



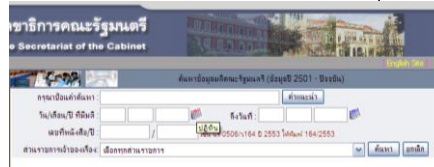
คำถามที่พบบ่อย



1. มติคณะรัฐมนตรีบนเว็บไซต์ www.cabinet.thaigov.go.th มีวิธีค้นหาอย่างไร

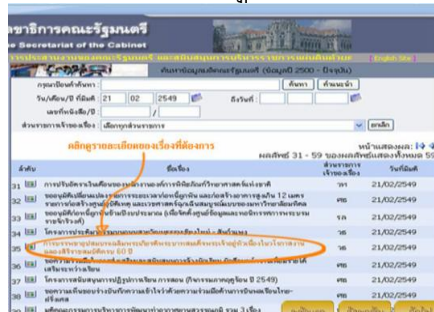
ตอบ การค้นหามติคณะรัฐมนตรีบนเว็บไซต์ สามารถค้นหาสืบค้นจากชื่อเรื่อง คำสำคัญของเรื่อง วัน/เดือน/ปี ที่มีมติ เลขที่หนังสือ และส่วนราชการเจ้าของเรื่อง ซึ่งสามารถเลือกระบุอย่างใดอย่างหนึ่ง หรือมากกว่านี้ก็ได้ เพื่อเป็นการอำนวยความสะดวกสำหรับผู้ใช้บริการ หรือหากมีข้อสงสัยเกี่ยวกับวิธีการค้นหามติคณะรัฐมนตรี สำนักเลขาธิการคณะรัฐมนตรีได้จัดทำเมนู “เทคนิคการสืบค้นมติคณะรัฐมนตรี พร้อมตัวอย่าง” ไว้บนเว็บไซต์สำนักเลขาธิการคณะรัฐมนตรีสำหรับศึกษาวิธีใช้งานดังกล่าว การค้นหาไฟล์ภาพมติคณะรัฐมนตรี (pdf) ซึ่งมีลำดับการเข้าถึงข้อมูลมติคณะรัฐมนตรี ดังนี้

1. หน้าเว็บไซต์ สำนักเลขาธิการคณะรัฐมนตรี (www.cabinet.thaigov.go.th) เลือกเมนู ค้นหามติคณะรัฐมนตรี (ค้นหามติ ครม. รายเรื่อง 2501- ปัจจุบัน) จะมีรูปแบบค้นหามติ ครม.

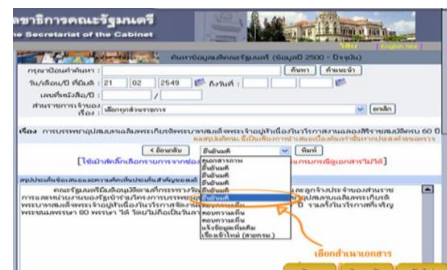
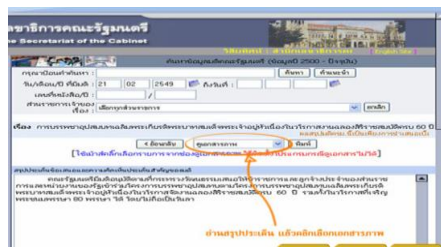


2. ใส่ชื่อเรื่อง คำสำคัญ ส่วนราชการเจ้าของเรื่อง วันเดือนปีที่ให้มีมติ เลขที่หนังสือ อย่างใดอย่างหนึ่งหรือทั้งหมด

3. กดค้นหาจะปรากฏหัวข้อเรื่องที่ต้องการ (ดังรูป)



4. คลิกเข้าไปในหัวข้อเรื่อง จะพบสรุปประเด็นของเรื่อง และคลิกเลือกเอกสารภาพ จะพบสำเนาเอกสารดังกล่าวซึ่งเป็นไฟล์ภาพ (pdf)



หากมีข้อสงสัยประการใด กรุณาติดต่อศูนย์บริการข้อมูลข่าวสาร สำนักเลขาธิการคณะรัฐมนตรี โทร. 0 2280 9000 ต่อ 268 และ 436

